

Puerta rápida

ASSA ABLOY HS9020GHY

ASSA ABLOY
Entrance Systems

Experience a safer
and more open world



Puerta rápida de tamaño medio para aplicaciones con requisitos higiénicos

La puerta rápida ASSA ABLOY HS9020GHY se ha diseñado para aplicaciones interiores en entornos húmedos y/o corrosivos, y para el sector de la industria alimentaria donde los requisitos de higiene son muy estrictos. Las características principales de la ASSA ABLOY HS9020GHY son las siguientes:

- Tamaño mediano, máx. 4000 x 4000 mm
- Ambientes húmedos o corrosivos
- Uso interior
- Construcción en acero inoxidable 304
- Sistema de accionamiento por gravedad
- Velocidad de apertura hasta de 1,2 m/s (opcionalmente: 2,0 m/s)

La ASSA ABLOY HS9020GHY ofrece una exclusiva junta lateral continua a lo largo de la lona, junto con la resistencia del acero inoxidable, lo que la hace ideal para zonas higiénicas. Requiere muy poco espacio y protege dichas áreas de las corrientes de aire, la humedad y la contaminación.

El motor accionado por convertidor de frecuencia garantiza una fiabilidad excepcional y un funcionamiento sin problemas, así como un arranque y parada suaves.

El cuadro de maniobras, que está alojado en una robusta caja de acero, es fiable y versátil y garantiza una configuración y diagnóstico precisos de la puerta. El display de fácil uso proporciona una gran cantidad de información de forma clara, como, por ejemplo, un contador de ciclos de fácil lectura.

Sistema "break-away" y de reposición automática

Las puertas rápidas ASSA ABLOY están equipadas con un sistema "break-away" y de reposición automática. La lona se reintroduce por sí sola tras una colisión para reducir las paradas de funcionamiento y el mantenimiento.

Seguridad total

Funciones que garantizan la total seguridad de nuestras puertas.

- El suave perfil inferior, que no tiene partes rígidas, cede cuando se detecta una obstrucción en la zona de cierre.
- Cuando un objeto golpea la puerta, la lona absorbe el impacto y se libera por sí sola de las guías verticales sin provocar ni sufrir daños.

Ventanas y ventanos

Para incrementar la entrada de luz natural y mejorar la visibilidad, la lona de la puerta se puede equipar con ventanas o ventanos. Las ventanas tienen tamaños fijos y se disponen en una cuadrícula predefinida. Los ventanos siempre se instalan en todo el ancho de la lona de la puerta.

Certificación HACCP

La puerta con la certificación HACCP es para el uso en instalaciones de manipulación de alimentos.

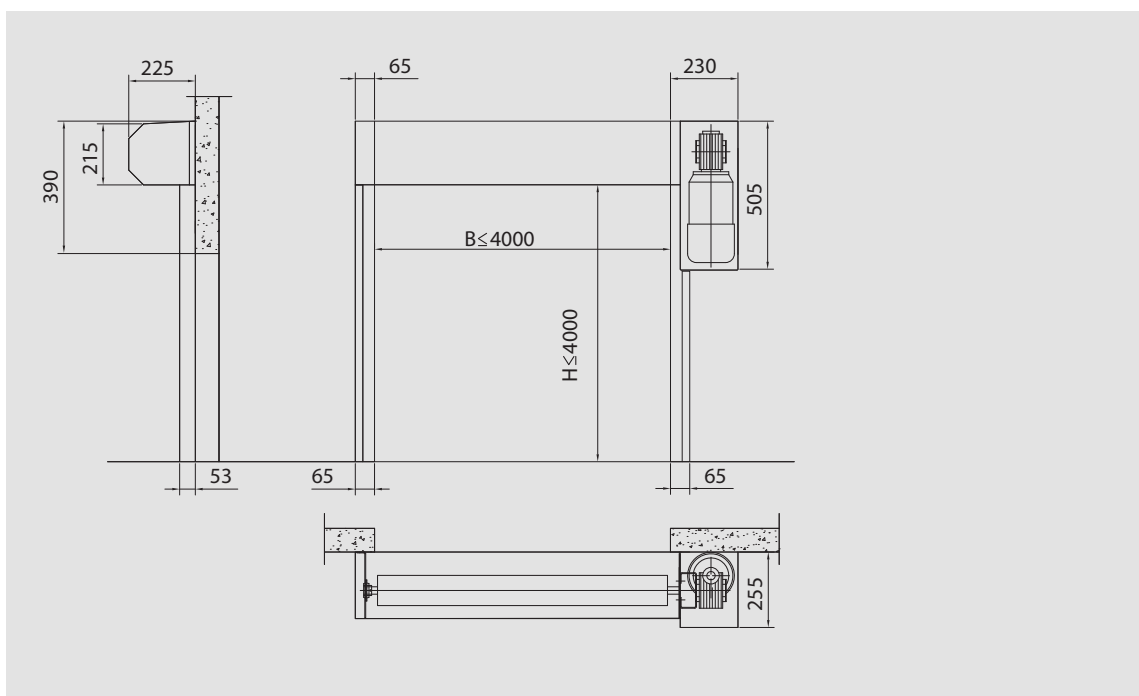


Datos técnicos

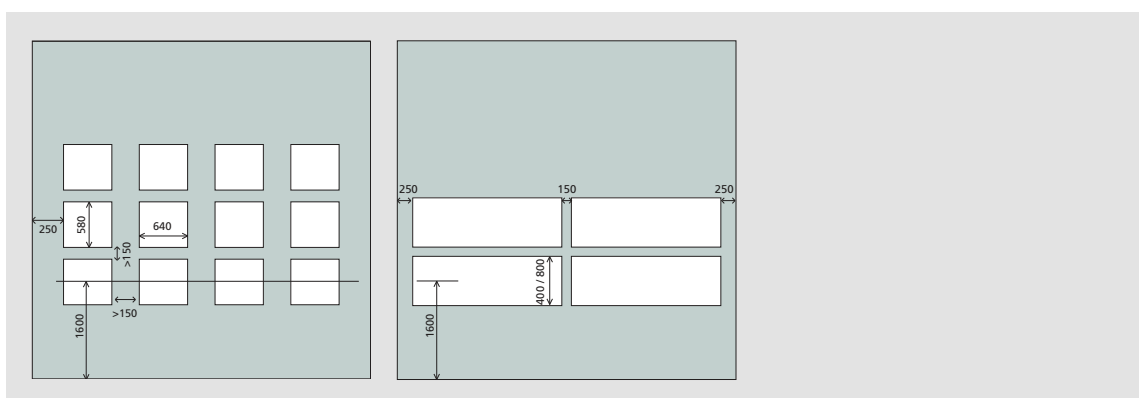
Dimensiones mín. (ancho x alto)	1000 x 2000 mm
Dimensiones máx. (ancho x alto) ¹⁾	4000 x 4000 mm
Velocidad de funcionamiento ²⁾	apertura: hasta 2,0 m/s cierre: 0,5 m/s
Resistencia al viento, EN 12424	clase 1 (300 N/m ²) carga máxima de viento durante cierre 50 N/m ²
Penetración de agua, EN 12425	clase 2 (50 N/m ²)
Permeabilidad al aire, EN 12426	clase 1 (24 m ³ /m ² /h a 50 Pa)
Transmitancia térmica	6,02 W/(m ² K)
Prueba de rendimiento	1.000.000 de ciclos

1) Otros tamaños disponibles a petición 2) Dependiendo de las dimensiones de la puerta

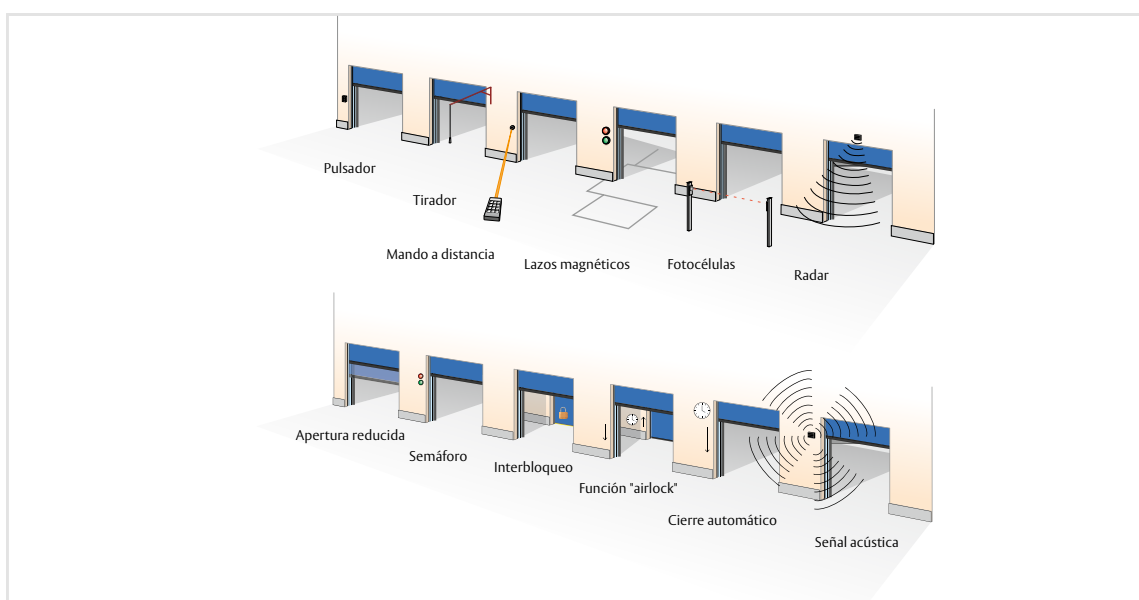
Especificaciones de tamaño



Ventanas y Ventanos



Opciones de acceso y automatización



Colores estándar disponibles

